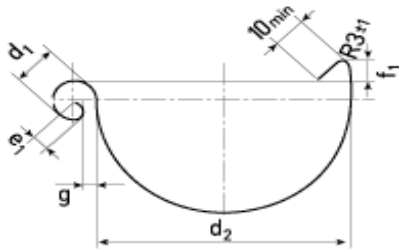


## Rinnen - Maße

d1 und d2 sind Aussenmaße

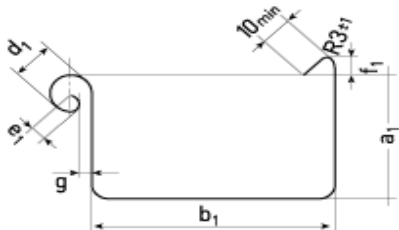


| Nenngröße /<br>Zuschnittbreite | 20er  | 25er | 28er | 33er | 40er | 50er |
|--------------------------------|-------|------|------|------|------|------|
| <b>d1</b>                      | +1/-2 | 16   | 18   | 18   | 20   | 22   |
| <b>d2</b>                      | +2/ 0 | 80   | 105  | 127  | 153  | 192  |
| <b>e1</b>                      | +1/-1 | 5    | 7    | 7    | 9    | 9    |
| <b>f1</b>                      | min.  | 8    | 10   | 11   | 11   | 21   |
| <b>g</b>                       | +1/-1 | 5    | 5    | 6    | 6    | 6    |

Nenndicke

|                  |      |      |      |      |      |      |
|------------------|------|------|------|------|------|------|
| <b>Alu</b>       | 0,70 | 0,70 | 0,70 | 0,70 | 0,80 | 0,80 |
| <b>Kupfer</b>    | 0,60 | 0,60 | 0,60 | 0,60 | 0,70 | 0,70 |
| <b>Verz.</b>     | 0,60 | 0,60 | 0,60 | 0,60 | 0,70 | 0,70 |
| <b>Zink</b>      | 0,65 | 0,65 | 0,70 | 0,70 | 0,80 | 0,80 |
| <b>Edelstahl</b> | 0,50 | 0,50 | 0,50 | 0,50 | 0,60 | 0,60 |

d1 ist Aussenmaß

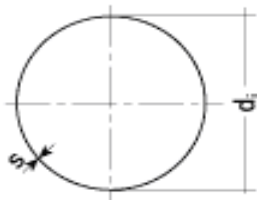


| Nenngröße /<br>Zuschnittbreite | 20er  | 25er | 33er | 40er | 50er |
|--------------------------------|-------|------|------|------|------|
| <b>a1</b>                      | +1/-1 | 42   | 55   | 75   | 90   |
| <b>b1</b>                      | +0/-1 | 70   | 85   | 120  | 150  |
| <b>d1</b>                      | +1/-1 | 16   | 18   | 20   | 22   |
| <b>e1</b>                      | +1/-1 | 5    | 7    | 9    | 9    |
| <b>f1</b>                      | min.  | 8    | 10   | 10   | 20   |
| <b>g</b>                       | +1/-1 | 5    | 5    | 6    | 6    |

Nenndicke

|                  |      |      |      |      |      |
|------------------|------|------|------|------|------|
| <b>Alu</b>       | 0,70 | 0,70 | 0,70 | 0,80 | 0,80 |
| <b>Kupfer</b>    | 0,60 | 0,60 | 0,60 | 0,70 | 0,70 |
| <b>Verz.</b>     | 0,60 | 0,60 | 0,60 | 0,70 | 0,70 |
| <b>Zink</b>      | 0,65 | 0,65 | 0,70 | 0,80 | 0,80 |
| <b>Edelstahl</b> | 0,50 | 0,50 | 0,50 | 0,60 | 0,60 |

di = Innendurchmesser



| Nenngröße di     | 60er  | 80er | 100er | 120er | 150er |
|------------------|-------|------|-------|-------|-------|
| <b>Alu</b>       | +1/-1 | 0,70 | 0,70  | 0,70  | 0,70  |
| <b>Kupfer</b>    | +1/-1 | 0,60 | 0,60  | 0,60  | 0,70  |
| <b>Verz.</b>     | +1/-1 | 0,60 | 0,60  | 0,60  | 0,70  |
| <b>Zink</b>      | +1/-1 | 0,65 | 0,65  | 0,65  | 0,70  |
| <b>Edelstahl</b> | +1/-1 | 0,50 | 0,50  | 0,50  | 0,60  |